




Todo junto es basura, pero separado son recursos.

Qué residuos podés compostar

No importa si no contás con un jardín o patio, hay composteras ideales para aprovechar pequeños espacios como un balcón o un lavadero ¡Animate a empezar hoy!

SÍ NO

-  Restos de frutas y verduras
-  Saquitos de té o café y yerba mate
-  Cáscaras de frutos secos
-  Carozos
-  Cítricos (pocos)
-  Cáscaras de huevo
-  Ramas, flores, pasto y hojas secas
-  Fósforos usados
-  Viruta de madera
-  Papel y cartón sin tintes

- Carnes 
- Lácteos 
- Otros restos animales 
- Grasas o aceites 
- Metales 
- Envases y productos plásticos 
- Papel y cartón plastificados 
- Apósitos y pañales 
- Productos químicos 
- Pegamentos 

#GEATip: Todo lo que incorporemos en la compostera debe estar lo más trozado posible. Cuando los materiales son más pequeños, la superficie expuesta es mayor, en consecuencia, se degrada más rápido.

¡Entendido! Y ahora, ¿cómo sigo?



Agregá orgánicos y secos a tu compostera cada 1 o 2 días



Mezclá bien por lo menos una vez por semana



Vaciá la compostera cada 3 meses. Usá tu compost para las plantas y regalá lo que te sobre